



Муниципальное бюджетное общеобразовательное учреждение
«Кайрактынская средняя общеобразовательная школа»
Акбулакского района Оренбургской области.


Согласовано
Заместитель по ВР
 Аркадьева А.А.

Протокол №1 от 29.08.2023

УТВЕРЖДЕНО


Директор школы
 Козлова В.В.

Приказ № 01/18-123
от «30» августа 2023г.



**РАБОЧАЯ ПРОГРАММА
ВНЕУРОЧНОЙ ДЕЯТЕЛЬНОСТИ
«ЮНЫЙ ТЕАТРАЛ»**

Срок реализации 1 год 5-7 класс



Составитель: Мартынова Е.М.
учитель музыки.

2023-2024 г.

Пояснительная записка

Направленность программы - художественная.

Театр - это синтез искусств, вобравший в себя практически все, что помогает развиваться полноценному человеку. Театр - искусство коллективное. Занятия театральным творчеством дисциплинируют, вырабатывают чувство ответственности перед партнерами, зрителями и коллективом, прививают любовь к труду. Подлинное творчество - это талант плюс упорный, тяжелый, но радостный труд. Научить понимать радость данного труда, попробовать раскрыть талант ребенка является одной из основных задач объединения «Юный театрал».

Педагогическая целесообразность программы - это комплекс занятий художественной направленности, каждое из которых призвано повышать уровень образования детей и тем самым заложить основу общего культурного развития. В программе собран и систематизирован интересный материал, который в первую очередь необходим при получении основных умений и навыков в актерском мастерстве, исполнительстве, искусстве словесного действия и сценической речи, сценическом движении и пластике.

Цель и задачи программы:

Цель программы: воспитание культурной, социально и творчески активной личности средствами театрального искусства.

Задачи

- + формировать и развивать творческие способности обучающихся, выявлять, развивать и поддерживать талантливых детей;
- + обеспечить процесс духовно-нравственного, гражданского, патриотического, трудового воспитания обучающихся;
- + содействовать формированию ценностного отношения к театральному искусству;
- + воспитывать культуру общения и культуру поведения;
- + способствовать формированию и сплочению детского коллектива;
- + воспитывать дружелюбие и вежливость в отношениях со сверстниками;
- + способствовать формированию потребности в здоровом образе жизни посредством развития чувства прекрасного, положительного отношения к труду;
- + способствовать формированию социальной активности обучающихся через участие в деятельности объединения;
- + формировать потребность в саморазвитии.

Актуальность программы в том, что «Юный театрал» позволяет реализовать гуманистическую направленность процессов воспитания и развития личности ребенка в современном обществе, уделить особое внимание духовно-нравственному и эстетическому воспитанию личности ребенка.

Школьный театр базируется на единстве коллективного творчества, подчиненности общему замыслу с одной стороны, и максимальном творческом проявлении каждого исполнителя - с другой, имеет опыт индивидуализации и социализации.

Используя на занятиях театральную деятельность музыку, изобразительное искусство, литературу решаются сразу ряд проблем, предоставляя в наш педагогический арсенал:

- 1 Принцип синтеза различных видов искусств.
- 2.Режиссуру построения игровой ситуации, в которой возможно подключение собственного опыта ребенка.
- 3.Технологию развития воображения на основе игрового ассоциативного тренинга.

Отличительные особенности программы

Новизна программы предполагает использование системнодеятельностного подхода в организации и проведении занятий, вовлечение учащихся в продуктивную творческую деятельность, где он выступает, с одной стороны, в качестве исполнителя, а с другой, автора своего спектакля. Это все требует от ребенка осмысления действительности, выявления своего собственного отношения, а, значит открытости миру в противовес замкнутости и зажиму.

Внеурочные занятия в атмосфере театрального творчества формируют и развивают коммуникативную культуру обучающихся, их игровую культуру, формируют его систему ценностей в обществе.

Работа в группе укрепляет «чувство локтя», ребенок осознает свою значимость в общем деле, свою индивидуальность в исполняемой роли, воспитывает в себе чувство ответственности в выполнении каких-либо поручении, обязанностей.

Наряду с этими неоспоримо важными компетентностями дополнительные занятия в театральном кружке формируют устную речь, развивают ее выразительные и интонационные возможности - в общем, формируют культуру устной и сценической речи, развивают память, формируют художественный вкус ребенка, в целом обогащают его жизнь новыми яркими ощущениями.

Отбор сценарного материала в рамках реализации данной программы обусловлен его актуальностью в воспитательном пространстве школы, художественной ценностью, воспитательной направленностью и педагогической целесообразностью.

Важно, что происходит приобщение каждого ребёнка к общечеловеческим ценностям, созданы все условия для культурного, социального развития.

Большое значение имеет приобщение детей к родной отечественной русской культуре, воспитывается любовь к своей Родине - России. Это связано с тем, что большая часть мероприятий обязательно основываются на любви к своему Отечеству, русском народном творчестве.

Формируемые компетенции:

Ценностно-смысловые: обогащение эстетического вкуса.

Общекультурные: повышение общего культурного уровня.






Учебно-познавательные: расширения знаний о театральном искусстве, усвоить, что поведение - основной материал актерского мастерства.

Коммуникативные: уметь взаимодействовать с другими людьми.


Социально-трудовые: воспитание трудолюбия, целеустремленности, ответственности, требовательности к себе.

ПЛАНИРУЕМЫЕ РЕЗУЛЬТАТЫ ОСВОЕНИЯ КУРСА ВНЕУРОЧНОЙ ДЕЯТЕЛЬНОСТИ

Личностные:

-  стремятся к развитию творческих способностей;
-  умеют управлять своим эмоциональным состоянием;
-  умеют доводить дело до конца;
-  способны проявлять эмпатию, чувствительность к эмоциональному состоянию собеседников;
-  способны высказывать свое мнение.

Метапредметные:

-  успешно выполняют задания;
- умеют делать простые выводы и обобщения в результате совместной работы группы;
- проявляют организаторские способности;
- способны адекватно вести себя в различных социальных ситуациях.

✚ способны к рефлексии;

Предметные: учащиеся знают:

✚ основные театральные понятия и определения;

✚ основы внешней и внутренней техники актера;

✚ игры на развитие актерских способностей;

✚ основы публичного выступления;

✚ могут воплотить свои способности в различных ролях.

Адресат программы

Программа предназначена для 11-14 лет, интересующихся театральным искусством и актерским мастерством, желающих проявить себя на сцене. Участники стремятся осуществлять вклад в общее дело на благо коллектива и самого себя. Круг их интересов разносторонний: занятия во внеурочной деятельности, активное участие в классных и школьных мероприятиях. Большинство из них стремятся к роли лидера.

Срок освоения программы

Год обучения	Часов в неделю	Всего часов в год
1	1	34

Режим занятий

Продолжительность занятий	Количество часов в неделю
1 час	1 час

Формы организации образовательного процесса

Миниспектакли, этюды, проигрывание ситуаций, тренинги и упражнения, просмотр и анализ, рефлексия.

Формы работы: групповая, коллективная.

Кружок «Юный театрал».- это совершенно иная форма организации учебной деятельности учащихся, чем урок. Ученик не получает готовых знаний, он их добывает, строит сам. Они сами выбирают и нужный темп, и средства, и методы выполнения задания,

чередую парную, индивидуальную и групповую работу. Атмосфера доверия, сотрудничества учащихся и руководителя, обращение к личному опыту учащихся, связь с другими видами искусств - способствует развитию индивидуальности ученика.

Основная задача теоретических занятий - дать необходимые знания о театре, как виде искусства, показать основные приемы работы со словом и текстом, расширить кругозор знаний о культуре общения и поведения.

Практические занятия включают в себя игры и упражнения по закреплению теоретической части, анализ характера предложенных ролей и работу по представлению их на сцене.

«Юный театрал» - это технология, требующая от руководителя перехода на позиции партнерства с учащимися, ненасилия, безоценности и приоритета процесса над результатом. Эта технология направлена на «погружение» участников кружка в процесс поиска, познания и самопознания.





В процессе работы учитывается индивидуальность каждого ребенка, возможность проявиться каждому. «Лишь следуя природе, а не исправляя ее, можно добиться гармонии, как в искусстве, так и в жизни».

Методическое обеспечение программы

Условия реализации программы

Программа построена на принципах разноуровневости, вариативности, учета возрастных и индивидуальных особенностей детей, что позволяет корректировать ее, согласно интересам, потребностям и возможностям каждого ребенка в творческом развитии.

Принципы дидактики:

-  принцип развивающего и воспитывающего характера обучения;
- принцип систематичности и последовательности в практическом овладении основами театральной культуры;
-  принцип движения от простого к сложному, постепенное усложнение теоретического и практического материала;
-  принцип наглядности, привлечение чувственного восприятия, наблюдения, показа;
-  принцип опоры на возрастные и индивидуальные особенности учащихся.

При освоении программы соблюдаются требования преемственности усвоения материала внутри разделов, прослеживаются межпредметные связи с другими

образовательными областями. Важнейшие педагогические принципы постепенности и последовательности требуют от педагога применения различных подходов к учащимся, исходящих из оценки личностных данных уровня их подготовки.

Применение личностно-ориентированных технологий (игровые, проблемное обучение, деятельностный подход), ИКТ способствует достижению эффективности освоения программы.

ФОРМЫ КОНТРОЛЯ

Реализация программы «Юный театрал» предусматривает текущий контроль и итоговую аттестацию обучающихся.

Текущий контроль проводится на занятиях в форме педагогического наблюдения за выполнением специальных упражнений, театральных игр, творческих заданий, тестирования, конкурсов, викторин по пройденному материалу. Проводится решение проблемных ситуаций по темам, показ этюдных зарисовок.

Итоговая аттестация обучающихся проводится в конце учебного года по окончании освоения программы «Юный театрал» в форме творческого отчета: показа инсценировок, эпизодов или сцен из спектакля, театральных миниатюр.

УЧЕБНО-ТЕМАТИЧЕСКИЙ ПЛАН

	Название	Количество часов			Формы аттестации/ контроля по разделам
	раздела/темы	Всего	Теория	Практика	
	Вводное занятие.	1	0,5	0,5	Беседа. Наблюдение.
	Основы театральной культуры.	3	1,5	1,5	Творческое задание. Тестирование. Проблемные ситуации. Наблюдение.
	Сценическая речь.	6	1	5	Упражнения. Наблюдение. Конкурс чтецов.
	Ритмопластика.	3	0,5	2,5	Упражнения. Этюдные зарисовки, танцевальные этюды. Наблюдение.
	Актерское мастерство.	6	1	5	Упражнения, игры, этюды. Наблюдение.
	Знакомство с драматургией (работа над пьесой и спектаклем).	14	2	12	Упражнения. Наблюдение. Показ отдельных эпизодов и сцен из спектакля. Творческое задание. Анализ видеозаписей репетиций. Показ спектакля.
	Итоговое занятие.	1	-	1	Творческий отчёт

	Всего	34	6,5	27,5	
--	-------	----	-----	------	--

Рабочая программа курса внеурочной деятельности является частью основной образовательной программы образовательной организации, разрабатывается самостоятельно на основе требований к результатам освоения образовательной программы основного общего образования.

СОДЕРЖАНИЕ КУРСА ВНЕУРОЧНОЙ ДЕЯТЕЛЬНОСТИ С УКАЗАНИЕМ ФОРМ ОРГАНИЗАЦИИ И ВИДОВ ДЕЯТЕЛЬНОСТИ

1. ВВОДНОЕ ЗАНЯТИЕ

Теория. Инструктаж по технике безопасности.

Практика. Игра «Что я знаю о театре» (по типу «Снежный ком»).

2. ОСНОВЫ ТЕАТРАЛЬНОЙ КУЛЬТУРЫ ИСТОРИЯ ТЕАТРА

2.1. ВИДЫ ТЕАТРАЛЬНОГО ИСКУССТВА

Теория. Драматический театр. Музыкальный театр: Опера, Балет, Мюзикл. Особенности. Театр кукол. Самые знаменитые театры мира.

Практика. Просмотр видеозаписей лучших театральных постановок.

2.2. ТЕАТРАЛЬНОЕ ЗАКУЛИСЬЕ

Теория. Сценография. Театральные декорации и бутафория. Грим. Костюмы.

Практика. Проектные работы. Творческая мастерская: «Грим сказочных персонажей».

2.3. ТЕАТР И ЗРИТЕЛЬ

Теория. Театральный этикет. Культура восприятия и анализ спектакля.

Практика. Поход в театр. Обсуждение и анализ спектакля.

3. СЦЕНИЧЕСКАЯ РЕЧЬ

Теория. Педагог должен проявить чуткость и внимание к мнению учащихся, объяснять и обосновывать свою позицию, заинтересовывать и мотивировать на занятия речью. Рекомендуется выявлять лидеров в группе, налаживать с ними отношения и привлекать к «мозговому штурму» - придумыванию новых упражнений на заданную тему с точно сформулированными техническими заданиями. При этом важно обеспечивать психологическую поддержку всем участникам урока.

Упражнения по сценической речи выполняются по алгоритму:

1. определение целей и условий выполнения;
2. педагогический показ;
3. просмотр упражнения;
4. комплексный контроль и корректировка.

Только в результате поэтапного индивидуального контроля (*объяснил - показал посмотрел - сделал замечание - показал; посмотрел - показал ошибку - показал правильный вариант - посмотрел*), можно добиться максимальной эффективности в освоении того или

иного упражнения.

Практика. На этом этапе можно предлагать парные и тройные этюды, которые окажут позитивное влияние на процесс дальнейшей коммуникации.

ДЫХАНИЕ

- ✚ Работать со всеми предыдущими блоками, но подключать больше ритмических составляющих.
- ✚ Создание «дыхательно-ритмического оркестра».

АРТИКУЛЯЦИЯ

- ✚ Необходимо требовать четкого и внятного выполнения всех данных артикуляционных упражнений.
- ✚ Можно попробовать упражнение «Оркестр», когда один участник дирижирует всеми.
- ✚ Артикуляционные парные этюды под музыку, в которых не нужно ограничивать фантазию учащихся, но при этом максимально контролировать внятность упражнений.

ДИКЦИЯ

- ✚ Звукосочетания усложняются и плавно переходят в сложно выговариваемые слова и фразы.
- ✚ Активная работа с мячом.
- ✚ Индивидуальное дикционное проявление в различных темпо-ритмических рисунках (например, один участник показывает сложное звукосочетание по всей линейке гласных звуков, а остальные дети его хором повторяют).
- ✚ Активное использование словесного действия.
- ✚ Чистоговорки можно складывать в многоговорки (рассказ из специально подобранных слов) объединённую общей темой.
- ✚ Проводить дикционное состязание между мальчиками и девочками.

4.РИТМОПЛАСТИКА ПЛАСТИЧЕСКИЙ ТРЕНИНГ

Практика. Работа над освобождением мышц от зажимов. Развитие пластической выразительности. Разминка, настройка, релаксация, расслабление/ напряжение. Упражнения на внимание, воображение, ритм, пластику.

ПЛАСТИЧЕСКИЙ ОБРАЗ ПЕРСОНАЖА

Практика. Музыка и движение. Приемы пластической выразительности. Походка, жесты, пластика тела.

Этюдные пластические зарисовки.

Варианты упражнений и рекомендации по коррекции смотрите в методическом пособии- практикуме «Ритмика и сценические движения», изданном Центром науки и методологии Театрального института им. Бориса Щукина.

5.АКТЕРСКОЕ МАСТЕРСТВО

Нужно добиваться улучшения результата, причем видимого, чтобы сами участники упражнения почувствовали это улучшение путем повторения упражнений на текущем занятии и на следующем.

При постановке задачи стоит указывать желаемые результаты, а после выполнения упражнения делать разбор - что получилось, что не получилось, потом совместно разбирать и придумывать, как можно улучшить результат.

ОРГАНИЗАЦИЯ ВНИМАНИЯ, ВООБРАЖЕНИЯ, ПАМЯТИ

Теоретическая часть. Знакомство с правилами выполнения упражнений. Знакомство с правилами игры.

Практика. Актерский тренинг. Упражнения на раскрепощение и развитие актерских навыков. Коллективные коммуникативные игры.

ИГРЫ НА РАЗВИТИЕ ЧУВСТВА ПРОСТРАНСТВА И ПАРТНЕРСКОГО ВЗАИМОДЕЙСТВИЯ

Теоретическая часть. Знакомство с правилами выполнения упражнений. Знакомство с правилами и принципами партнерского взаимодействия. Техника безопасности в игровом взаимодействии.

Практическая часть. Игры: «Суета», «Магнит», «Марионетка», «Снежки», «Перестроения» и др.

СЦЕНИЧЕСКОЕ ДЕЙСТВИЕ

Теория. Элементы сценического действия. Бессловесные элементы действия. «Вес». «Оценка». «Пристройка». Словесные действия. Способы словесного действия. Логика действий и предлагаемые обстоятельства. Связь словесных элементов действия с бессловесными действиями. Составные образа роли. Драматургический материал как канва для выбора логики поведения.

Театральные термины: «действие», «предлагаемые обстоятельства», «простые словесные действия».

Практика. Практическое освоение словесного и бессловесного действия. Упражнения и этюды. Работа над индивидуальностью.

Итоговым мероприятием может быть концерт из номеров (сценок, этюдов); чтецкий спектакль.

Варианты упражнений смотрите в методическом пособии-практикуме «Основы актёрского мастерства», изданном Центром науки и методологии Театрального института им. Бориса Щукина.

6.ЗНАКОМСТВО С ДРАМАТУРГИЕЙ. РАБОТА НАД ПЬЕСОЙ И СПЕКТАКЛЕМ

ВЫБОР ПЬЕСЫ

Теория. Выбор пьесы. Работа за столом. Чтение. Обсуждение пьесы. Анализ пьесы. Определение темы пьесы. Анализ сюжетной линии. Главные события, событийный ряд. Основной конфликт. «Роман жизни героя».

АНАЛИЗ ПЬЕСЫ ПО СОБЫТИЯМ

Теория. Анализ пьесы по событиям. Выделение в событии линии действий. Определение мотивов поведения, целей героев. Выстраивание логической цепочки.

РАБОТА НАД ОТДЕЛЬНЫМИ ЭПИЗОДАМИ

Практика. Творческие пробы. Показ и обсуждение. Распределение ролей. Работа над созданием образа, выразительностью и характером персонажа. Репетиции отдельных сцен, картин.

ВЫРАЗИТЕЛЬНОСТЬ РЕЧИ, МИМИКИ, ЖЕСТОВ

Практика. Работа над характером персонажей. Поиск выразительных средств и приемов.

ЗАКРЕПЛЕНИЕ МИЗАНСЦЕН

Практика. Репетиции. Закрепление мизансцен отдельных эпизодов.

ИЗГОТОВЛЕНИЕ РЕКВИЗИТА. ДЕКОРАЦИЙ

Практика. Изготовление костюмов, реквизита, декораций. Выбор музыкального оформления.

ПРОГОННЫЕ И ГЕНЕРАЛЬНЫЕ РЕПЕТИЦИИ

Практика. Репетиции как творческий процесс и коллективная работа на результат с использованием всех знаний, навыков, технических средств и таланта.

ПОКАЗ СПЕКТАКЛЯ

Практика. Премьера. Анализ показа спектакля (рефлексия). Творческая встреча со зрителем.

7.ИТОГОВОЕ ЗАНЯТИЕ

Практика. Конкурс «Театральный калейдоскоп». Творческие задания по темам обучения. Основы театральной культуры - тест по истории театра и театральной терминологии. Чтецкий отрывок наизусть. Этюд на взаимодействие. Отрывки из спектакля. Награждение.

КАЛЕНДАРНЫЙ УЧЕБНЫЙ ГРАФИК

№ п/п	Раздел, тема	Количество часов			Сроки
		всего	теория	практика	
	1. ВВОДНОЕ ЗАНЯТИЕ				
1.	Инструктаж по технике безопасности. Практика. Игра «Что я знаю о театре» (по типу «Снежный ком»).	1	0,5	0,5	
	2.Основы театральной культуры.				
2.	Драматический театр. Музыкальный театр: Опера, Балет, Мюзикл. Особенности.	1	0,5	0,5	
3.	Сценография. Театральные декорации и будафория. Грим. Костюмы.	1	0,5	0,5	
4	Театральный этикет. Культура восприятия и анализ спектакля.	1	0,5	0,5	
	3.Сценическая речь				
5	Дыхание	2	1	1	
6	Артикуляция	2	-	2	

7	Дикция	2	-	2	
4.Ритмопластика.					
8	Ритмопластика пластический тренинг	1	0,5	0,5	
9	Пластический образ персонажа.	2	-	2	
5.Актерское мастерство.					
10	Организация внимания, воображения, памяти.	2	1	1	
11	Игры на развитие чувства пространства и партнерского взаимодействия	2	-	2	
12	Сценические действия	2	-	2	
6.Знакомство с драматургией (работа над пьесой и спектаклем).					
13	Выбор пьесы	1	1	-	
14	Анализ пьесы по событиям	1	0,5	0,5	
15	Работа над отдельными эпизодами	2	-	2	
16	Выразительность речи, мимики, жестов	2	-	2	
17	Закрепление мизансцен	2	-	2	
18	Изготовление реквизита, декорации	2	0,5	1,5	
19	Прогонные и генеральные репетиции	3	-	3	
20	Показ спектакля.	1	-	1	
7.Итоговое занятие.					
21	Творческий отчет	1	-	1	
Всего за год:		34	6,5	27,5	

Контрольные критерии промежуточной аттестации

Контрольный критерий №1

Готовность действовать согласованно, включаясь одновременно или последовательно

Обучающийся должен, в зависимости от задания, включиться в игровое пространство вместе с другими, или выполнить действие один.

Контрольно-измерительный материал:

Текущий контроль - игра «Японская машинка»: все участники занятий выполняют синхронно ряд движений (как машина). Когда группа овладела набором и последовательностью движений и выполняет их ритмично и синхронно, меняется темп движений, согласно темпу, задаваемому ведущим. После овладения этим вводится и речь. Упражнение тренирует координацию движений, слов, внимания.

0 баллов	1 балл	2 балла	3 балла
обучающийся не понял смысл задания, начал движение не со	Обучающийся вступил в игровое пространство вместе со всеми,	Обучающийся вступил в игровое пространство вместе со всеми,	Обучающийся вступил в игровое пространство вместе со всеми,

всеми, закончил не по команде.	но закончил не по команде.	выполнил требования игры, но не справился с самостоятельным вступлением.	выполнил требования игры, справился с самостоятельным вступлением.
--------------------------------	----------------------------	--	--

Контрольный критерий №2 Готовность к творчеству, интерес к сценическому искусству

Формирование у обучающихся в процессе обучения положительного отношения к сценическому искусству и развитие мотивации к дальнейшему овладению актерским мастерством и развитию познавательного интереса.

Контрольно-измерительный материал: - музыкально-театральные миниатюры.

0 баллов	1 балл	2 балла	3 балла
Отсутствие всякой мотивации к изображению и представлению различных сценических персонажей.	Низкий уровень мотивации. Низкий уровень познавательной деятельности.	Проявляет активность на занятии. Есть мотивация к сценическому искусству, но не высокая.	Высокий уровень познавательной
			деятельности. С интересом изучает, играет различные роли. Высокая мотивация. Проявляет активность на занятии. Проявляет творческую мыслительную активность.

Контрольный критерий №3

Действие с воображаемым предметом

Обучающийся должен представить воображаемый предмет и совершить простейшие физические действия с ним.

Контрольно-измерительный материал:

Текущий контроль - игра «Память физических действий»: дети, действуя с воображаемыми предметами, демонстрируют различные действия: готовят еду, шьют одежду, делают медицинские процедуры и т.д.

0 баллов	1 балл	2 балла	3 балла
----------	--------	---------	---------

Обучающийся не представляет воображаемый предмет.	Обучающийся представил воображаемый предмет, но с неправильными формами и неточными движениями.	Обучающийся представил воображаемый предмет, правильно показал его формы и произвел точные действия с ним.	Обучающийся представил воображаемый предмет, правильно показал его формы и произвел действия с ним в согласованности с партнером.
---	---	--	---

Контрольный критерий №4 Действие в предлагаемых обстоятельствах

Умение представить себя и партнера в предлагаемых обстоятельствах, выполнять одни и те же действия в различных воображаемых ситуациях.

Контрольно-измерительный материал:

Текущий контроль - игра «Превращение комнаты»: обучающиеся действуют по группам или по одному, детям предлагается выполнить такие движения, действия, которые бы подсказали на определенные предлагаемые обстоятельства, например: вы находитесь в лесу, на необитаемом острове, в магазине игрушек и т.д. Обучающиеся должны уметь представить себя и других в предлагаемых обстоятельствах и разыграть историю.

Промежуточная аттестация - этюды на действия в предлагаемых обстоятельствах (индивидуальные и групповые).

Контрольный тест по программе «Юный театр»

Выберите правильный вариант ответа

1. Театр - это...

- а) искусство
- б) наука
- в) учение

2. Театр - это искусство.

- а) пения
- б) действия
- в) изобразительного творчества

3. В театре выпускают.

- а) модели одежды
- б) спектакли
- в) книги
- г) кино

4. Постановкой спектакля занимается...

- а) оператор
- б) режиссер
- в) композитор
- г) продюсер

5. Выберите театральные профессии

- а) учитель
- б) режиссер
- в) композитор
- г) костюмер

6. Выразительными средствами спектакля являются.

- а) песня
- б) музыка
- в) декорации
- г) картина

7. Кого называют «главным чудом» театра?

- а) гардеробщицу
- б) актера
- в) художника
- г) гримера

8. Как называется театр, где актеры куклы?

- а) марионеток
- б) театра юного зрителя
- в) кукольный
- г) драматический

9. Выберите подходящую одежду для похода в театр

- а) пляжный костюм
- б) спортивная форма
- в) парадная форма
- г) нарядное платье, костюм

10. Что самое главное во время просмотра спектакля?

- а) разговоры с соседом
- б) внимание
- в) смех
- г) мысли о буфете

Список литературы

Для обучающихся

1. Ю.Алянский «Азбука театра». Л. Детская литература., 1990
2. Детская энциклопедия. Театр. М., Астрель 2002

Для педагога

1. Сборник программ интегрированных курсов «Искусство». М., Просвещение 1995.

2. Программа общеобразовательных учреждений «Театр 1-11 классы» М., Просвещение 1995
3. Библиотечка в помощь руководителям школьных театров «Я вхожу в мир искусства» М., Искусство.
1. Н.Абалкин «Рассказы о театре» М., Молодая гвардия

